OZNACZENIA POMIESZCZEŃ - WZÓR
Skala 1:50

T-01

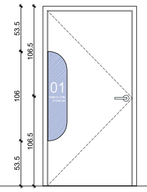

Drzwi w kolorze białym - naklejka jasno niebieska z napisami w kolorze drzwi.

UWAGA:
- Należy wpisać nazwę pomieszczenia odpowiadającego jego funkcji, powyższe nazwy są przykładowe.

T-02

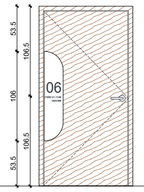

Drzwi w kolorze drewna - naklejka biała z czarnymi napisami.

UWAGA:
- Należy wpisać nazwę pomieszczenia odpowiadającego jego funkcji, powyższe nazwy są przykładowe.

OZNACZENIA PIKTOGRAMOWE POMEISZCZEŃ
Skala 1:50

I-01
Pomieszczenie pielęgniarki

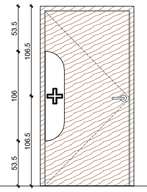

Drzwi w kolorze drewna - naklejka biała z czarnymi piktogramami.

I-02
Szatnia

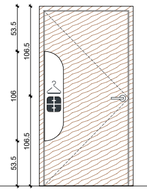

Drzwi w kolorze drewna - naklejka biała z czarnymi piktogramami.

I-03
WC ogólnodostępne dla os. niepełnosprawnych

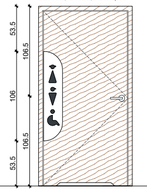

Drzwi w kolorze drewna - naklejka biała z czarnymi piktogramami.

I-04a
Toaleta dla dzieci

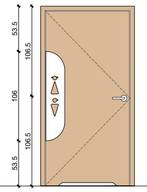

Drzwi w kolorze bażowo-kremowym - naklejka biała z piktogramami w kolorze drzwi.

I-04b
Toaleta dla dzieci

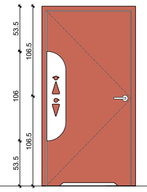

Drzwi w kolorze ceglanym - naklejka biała z piktogramami w kolorze drzwi.

I-04c
Toaleta dla dzieci

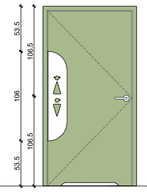

Drzwi w kolorze jasno zielonym - naklejka biała z piktogramami w kolorze drzwi.

I-04d
Toaleta dla dzieci

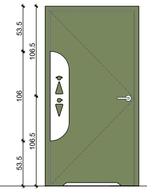

Drzwi w kolorze zielonym - naklejka biała z piktogramami w kolorze drzwi.

I-04e
Toaleta dla dzieci

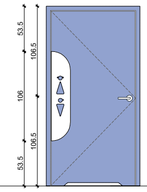

Drzwi w kolorze jasno niebieskim - naklejka biała z piktogramami w kolorze drzwi.

I-05a
Toaleta dla personelu

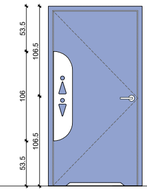

Drzwi w kolorze jasno niebieskim - naklejka biała z piktogramami w kolorze drzwi.

I-05b
Toaleta dla personelu

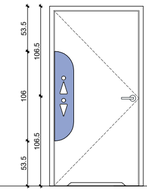

Drzwi w kolorze białym - naklejka jasno niebieska z piktogramami w kolorze drzwi.

I-06
Magazyn

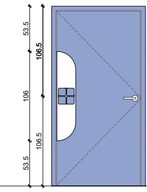

Drzwi w kolorze jasno niebieskim - naklejka biała z piktogramami w kolorze drzwi.

I-07
Pomieszczenie na mleko matki

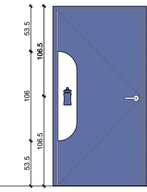

Drzwi w kolorze niebieskim - naklejka biała z piktogramami w kolorze drzwi.

I-08
Pomieszczenie matki z dzieckiem

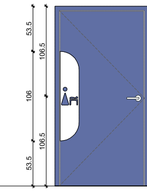

Drzwi w kolorze niebieskim - naklejka biała z piktogramami w kolorze drzwi.

Skala 1:25

OZNACZENIA SAL DLA DZIECI

Schemat rozmieszczenia identyfikacji wizualnej na drzwiach

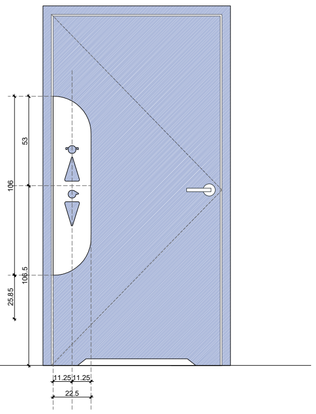

Naklejka na drzwi
Numeracja pomieszczeń

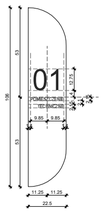

Folia samoprzylepna, matowa odporna na wilgoć. Kolor naklejki i ikon zgodny z opisem powyżej.

UWAGA:
- Należy wpisać nazwę pomieszczenia odpowiadającego jego funkcji, powyższe nazwy są przykładowe.

Naklejka na drzwi
Pomieszczenie pielęgniarki

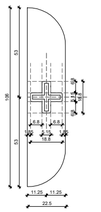

Folia samoprzylepna, matowa odporna na wilgoć. Kolor naklejki i ikon zgodny z opisem powyżej.

Naklejka na drzwi
Szatnia

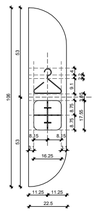

Folia samoprzylepna, matowa odporna na wilgoć. Kolor naklejki i ikon zgodny z opisem powyżej.

Naklejka na drzwi
WC ogólnodostępne dla os. niepełnosprawnych

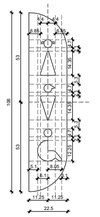

Folia samoprzylepna, matowa odporna na wilgoć. Kolor naklejki i ikon zgodny z opisem powyżej.

Naklejka na drzwi
Toaleta dla dzieci

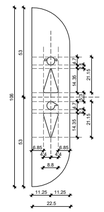

Folia samoprzylepna, matowa odporna na wilgoć. Kolor naklejki i ikon zgodny z opisem powyżej.

Naklejka na drzwi
Toaleta dla personelu

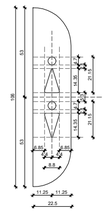

Folia samoprzylepna, matowa odporna na wilgoć. Kolor naklejki i ikon zgodny z opisem powyżej.

Naklejka na drzwi
Magazyn

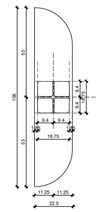

Folia samoprzylepna, matowa odporna na wilgoć. Kolor naklejki i ikon zgodny z opisem powyżej.

Naklejka na drzwi
Pomieszczenie na mleko matki

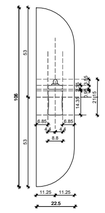

Folia samoprzylepna, matowa odporna na wilgoć. Kolor naklejki i ikon zgodny z opisem powyżej.

Naklejka na drzwi
Pomieszczenie matki z dzieckiem

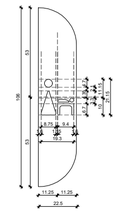

Folia samoprzylepna, matowa odporna na wilgoć. Kolor naklejki i ikon zgodny z opisem powyżej.

OZNACZENIA SAL DLA DZIECI
Skala 1:25
Schemat umiejscowienia liczby

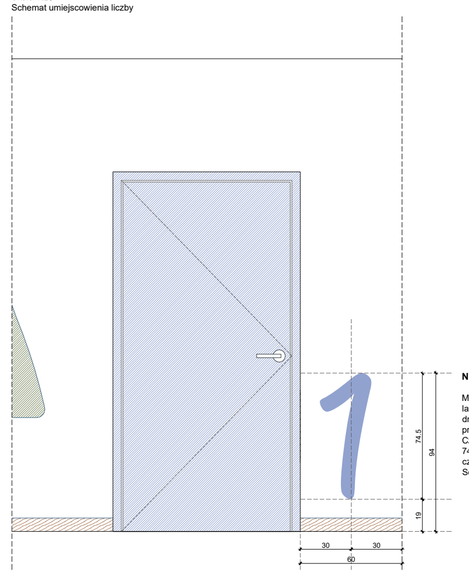

Numer sali

Malowany farbą lateksową, w kolorze drzwi - według projektu wnętrz.
Czcionka o wys. 74,5 cm, Typ czcionki: Freestyle Script, kąt 21 st.

OZNACZENIA WEJŚĆ DO CZĘŚCI BUDYNKU
Skala 1:50

N-01

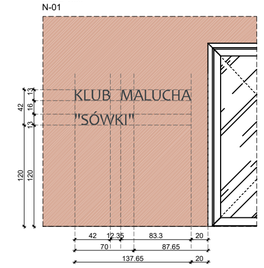

Wejście do klubu malucha"Sówki"

Litery wykonane z giętych prętów stalowych w kolorze antracytowym RAL7016,
wykończenie matowe, gr. ø 15 mm;
Czcionka o wys. 13 cm, przerwa między rzędami 16 cm,
Typ czcionki: Candara, rostaw 0,95;

N-02

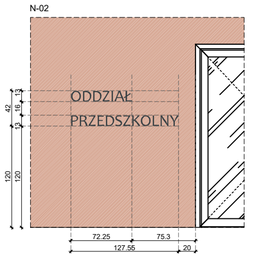

Wejście do oddziału przedszkolnego

Litery wykonane z giętych prętów stalowych w kolorze antracytowym RAL7016,
wykończenie matowe, gr. ø 15 mm;
Czcionka o wys. 13 cm, przerwa między rzędami 16 cm,
Typ czcionki: Candara, rostaw 0,95;

OZNACZENIA SAL DLA DZIECI
Skala 1:50

S-01

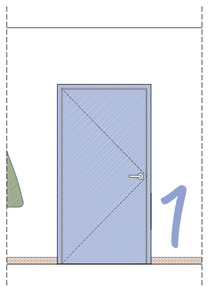

Sala nr 1

Liczba malowana farbą lateksową, w kolorze drzwi - kolor niebieski RAL260 70 25.
Czcionka o wys. 74,5 cm, Typ czcionki: Freestyle Script, kąt 21 st.

S-02



Sala nr 2

Liczba malowana farbą lateksową, w kolorze drzwi - kolor cegłany RAL3012.
Czcionka o wys. 74,5 cm, Typ czcionki: Freestyle Script, kąt 21 st.

S-03

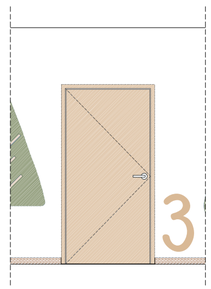

Sala nr 3

Liczba malowana farbą lateksową, w kolorze drzwi - kolor bażowo-kremowy RAL070 70 20.
Czcionka o wys. 74,5 cm, Typ czcionki: Freestyle Script, kąt 21 st.

S-04



Sala nr 4

Liczba malowana farbą lateksową, w kolorze drzwi - kolor zielony RAL6011.
Czcionka o wys. 74,5 cm, Typ czcionki: Freestyle Script, kąt 21 st.

S-05

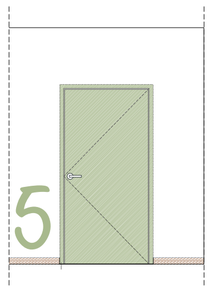

Sala nr 5

Liczba malowana farbą lateksową, w kolorze drzwi - kolor jasny zielony RAL6021.
Czcionka o wys. 74,5 cm, Typ czcionki: Freestyle Script, kąt 21 st.

UWAGI:
- rysunki należy rozpatrywać łącznie z częścią opisową zagospodarowania terenu oraz projektem technicznym;
- ewentualne rozbieżności lub kolizje zgłaszać Projektantowi niezwłocznie po ich wykryciu;
- poprawność wymiarów należy bezwzględnie sprawdzić na budowie;
- wykończenia rozpatrywać włącznie z rysunkami projektu wnętrz;
- rysunek rozpatrywać włącznie ze schematem rozmieszczenia identyfikacji wizualnej;
- ostetczną kolorystykę należy dobrać na podstawie próbek dostarczonych przez Wykonawcę i zatwierdzonych przez Projektanta, dopasowanych do kolorostyki posadzek i ścian.

Obiekt:
„Rozbudowa Zespołu Szkolno-Przedszkolnego - budowa klubu dziecięcego "Sówki" wraz z oddzielami przdszkolnymi,
- wraz z instalacjami wewnętrznymi: wodno-kanalizacyjnymi, centralnego ogrzewania, gazowymi, wentylacji mechanicznej i klimatyzacji, elektroenergetycznymi, teletechnicznymi,
wraz z zagospodarowaniem terenu w tym z: małą architekturą, placem zabaw, nawierzchniami, ogrodzeniem, oświetleniem zewnętrznym, boiskiem wielofunkcyjnym, ogrodem deszczowym, komunikacją wewnętrzną - ścieżkami i drogą wewnętrzną z miejscami postojowymi w ilości 12 szt.(11 miejsc + 1 dla OsN);
- wraz z instalacjami zewnętrznymi: kanalizacji sanitarnej, wodociągowej, przyłączem gazowym i przyłączem elektroenergetycznym"
na dz. o nr 7143; 7142; 7144, j. ewid. Wola Zabierzowska, obręb 8 w Woli Zabierzowskiej w gminie Niepołomice."

Inwestor:
GMINA NIEPOŁOMICE
Plac Zwycięstwa 13
32-005 Niepołomice

Data: MAJ 2025

ARP MANECKI ARCHITEKCI
S. P. Z O. O. UL. WIELOPOLE 18B 31-072 KRAKÓW NIP: 6762574406 E-MAIL: ARP.BIURO@GMAIL.COM TEL.: (12) 422 55 70

FUNKCJA	NAZWISKO	NR UPRAW.	SPECJALNOŚĆ	PODPIS
Projektant generalny:	dr inż. arch. M.MANECKI	MPOIA/036/2009	Architektura	
Współpraca projektowa:	mgr inż. arch. S. MYCA-SKORUPA		Architektura	
Sprawdzający:	mgr inż.arch. M.ŚLEBIODA	MPOIA/019/2003	Architektura	

Stadium: PROJEKT WYKONAWCZY

Treść rysunku: Schemat identyfikacji wizualnej

Skala: 1.25; 1:50

Nr rysunku: AW-12